

GROEN PROEVEN

Workshop 27 maart 2012

Reflecteren op niveau

Peter Siemerink /
psiemerink@aac-oost.nl

Susan Potiek
s.potiek@cps.nl



Inhoud workshop

Reflecteren op niveau



- Inleiding reflecteren en leereffect
- Good practice PvB
- Competentie uit PvB in beeld *+ lunch*
- Praktische opdracht
- Reflectietechniek in de praktijk

Antropia

27 maart 2012

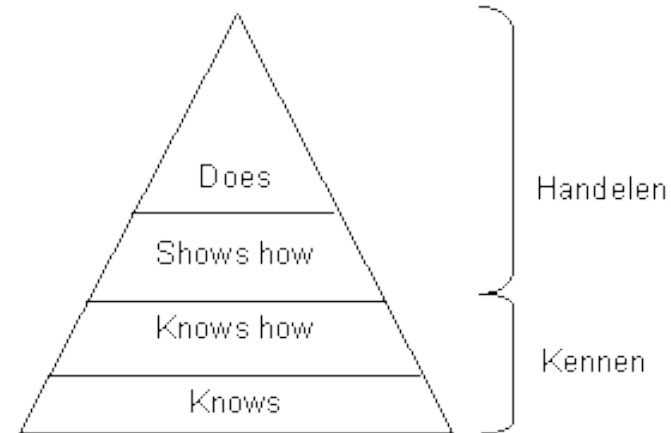
Cultuur- en Congrescentrum



Reflecteren



- Wat is het?
- Theorie en praktijk
- Situatie en eigen rol
- Belevenis wordt een ervaring > groei
- Effect op jongeren & motivatie
- Inzicht in leerwegen en ontwikkeling





Reflecteren



In gesprek mét...

65% TEGEN 21% OVER 9 % MET 5 % rest

(bron: dr. Marinka Kuijpers)

Reflecteren =

“Het overdenken en kritisch beschouwen van het eigen handelen, voelen en denken in onderwijsleersituaties met als doel om hiervan te leren en deze leerervaringen in de toekomst bewust aan te wenden” (bron: Prof. Dr. F. Korthagen)

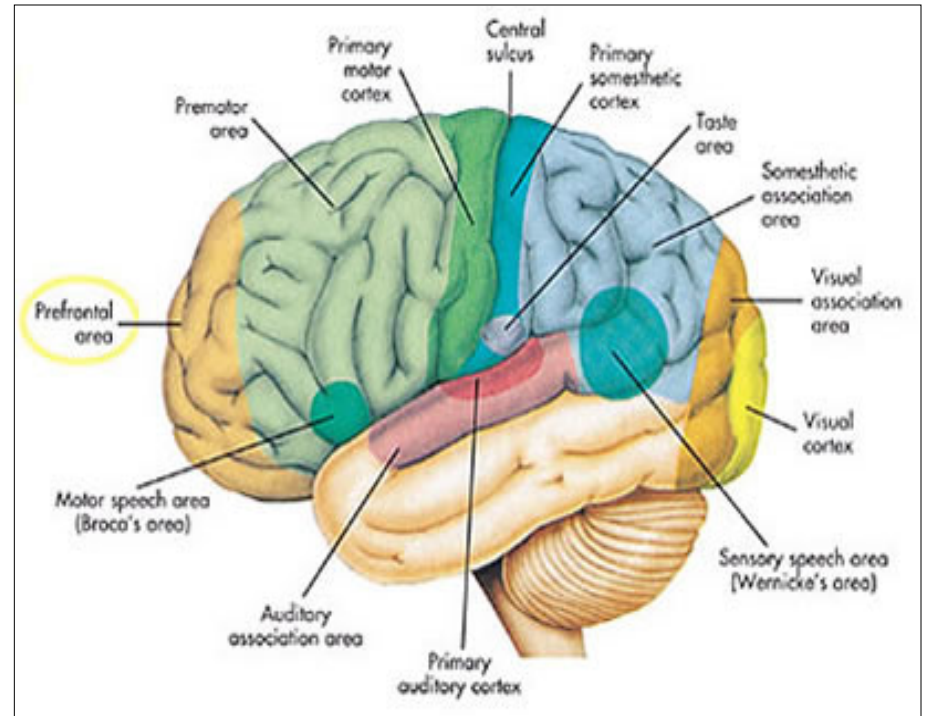




Reflecteren effect op jongeren & motivatie



- Puberbrein
 - Frontaalkwab
 - Interactie mét ander
motivatie
hormonen
 - Positieve feedback





'good practice'



Groenproeven PvB

'De minionderneming'

Samenwerken en overleggen
Plannen en organiseren
Presenteren
Kwaliteit leveren





Competentie in beeld.....



Samenwerken & overleggen

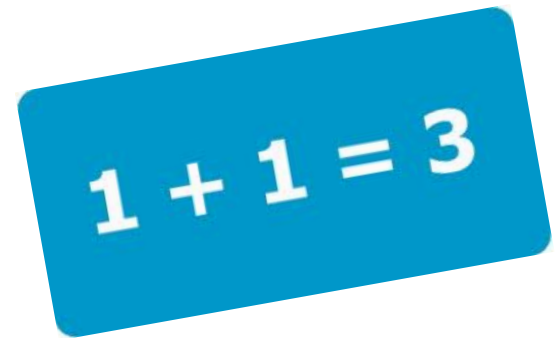
SHL (E)





Opbouw 'Samenwerken & overleggen'

1. Anderen raadplegen en betrekken
2. Afstemmen
3. Proactief informeren
4. Openhartig en oprecht communiceren
5. Aanpassen aan groep
6. Bevorderen teamgeest
7. **Bijdrage van anderen waarderen**





www.4Cyourway.nl

*Eén taal voor de onderwijkskolom
4 Contextcriteria & 11 groeiaspecten*

4C
your way

starter 1	geoefend 2	gevorderd 3	streefnivea u 4
Gedragsomschrijving: Ik	Gedragsomschrijving: Ik	Gedragsomschrijving: Ik	Gedragsomschrijving: Ik



**Praktische
oefening**



Ontwerp opdracht




- Groepsindeling 3 a 4 personen
- Tijd 20 minuten

14.10 uur, afhalen materialen

14.30 uur; deadline ontwerp in deze zaal

- Opdracht
- Resultaat > hoogste ontwerp






Het Reflectiegesprek

Interview methode

(zie materiaal Groen Proeven)


- Situatie:** Waarover ging het ?
- Taak:** Wat moest jij doen?
- Actie:** Hoe aangepakt?
- Resultaat:** Wat was het resultaat?





Vragen stellen...

- De ander aan 't woord (OEN, LSD, OMA)
- Namens jezelf spreken (ik zie, hoor, lees...)
- Reflectie op gedrag,
zonder (ver)oordeel
- 1 tegelijk, wachttijd
- Open karakter:
 - Wat, welke, geef een voorbeeld,
waar denk je, hoe ging / zou je.....





Reflectie in de praktijk



In groepen, tijd, materialen

- Situatie: 'bouw ontwerp'
- Competentie: *Samenwerken & overleggen*
- Rollen
- Kort nabespreken en rouleren

BEDANKT!

Peter Siemerink (AOC Oost) &

Susan Potiek (CPS)